

■製品寿命

製品強度は通常のご使用であっても、時間経過とともに性能低下をします。使用頻度や状況にもよりますが通常のご使用、お手入れ、保管方法を行った場合でも使用開始から約3年が目安となります。使用頻度が高い場合にはさらに製品寿命は短くなってきますので、早めの買い替えをおすすめします。

○製品寿命を早める要因

- ◆不適切なメンテナンス
- ◆大小問わない衝撃
- ◆摩擦や擦れによるダメージ
- ◆熱によるダメージ
- ◆紫外線
- ◆腐食物質との接触
- ◆加重や圧迫
- ◆鋭利物との接触

■品質保証

- 万が一、本商品に弊社の責任による欠陥が見つかった場合にはご購入から1年以内であれば無償での修理 / 交換をいたします。なお修理 / 交換等の要否につきましては弊社の裁量にて判断させていただきます。 →
- 以下のような原因での破損、不良については保証対象外とさせていただきますのでご了承ください。
 - ◆通常の使用での磨耗、キズ、劣化
 - ◆製品の改造や改変
 - ◆適正でない方法での使用やメンテナンス、保管による故障
 - ◆誤ったお手入れやお手入れ不足、保管方法による素材劣化
 - ◆乱暴な取扱いや事故または過失による損傷
 - ◆製品の目的外での使用

⇒無償交換をこの保証における責務の上限とし、保証期間の満了とともに、その責務も終了するものとします。

株式会社 オクトス

〒925-0033 石川県羽咋市川原町チ 121-1
TEL : 0767-22-8448 FAX : 0767-22-8440
E-mail : info@oxtos.co.jp http://www.oxtos.jp



EN 12492



Helmet for
Mountaineering & Climbing



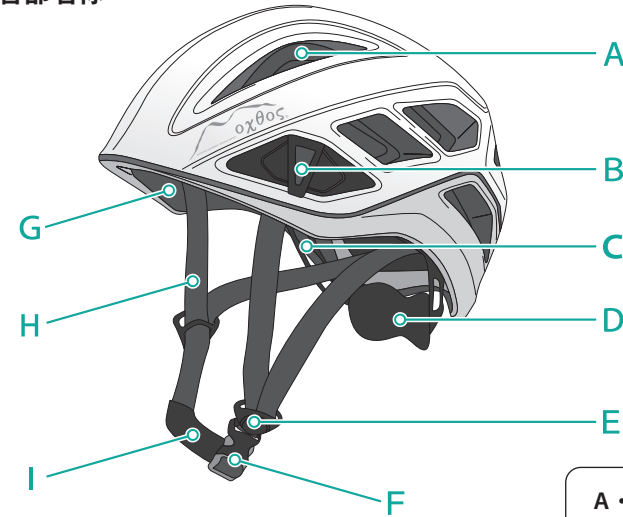
オクトス アルパインライトヘルメット 取扱説明書

oxθos®
MOUNTAIN EQUIPMENT DESIGN & EXPORT

【ご使用になる前に必ずお読みください】

本製品は国際的な安全基準に適合し、軽量性と快適性を兼ね備えた登山・クライミング専用のヘルメットとなります。13個のベンチレーションにより抜群な通気性を確保し、あらゆるシーンでも高い快適性をもたらします。また、日本人の頭部にも合う幅広いデザインにより高いフィット感を実現しました。

■各部名称



- A・・・ベンチレーション
- B・・・ヘッドランプクリップ
- C・・・ヘッドバンド
- D・・・ダイヤル式アジャスター
- E・・・アジャスター
- F・・・バックル
- G・・・インナーパッド (※内部)
- H・・・ストラップ
- I・・・ベルトカバー

▲危険

- 本製品は登山・クライミング以外のいかなる用途（バイク、スキー、カヌー、自転車など）には使用出来ません。
- 本製品は上記の国際的な安全基準に適合はしておりますが、いかなる事故や転倒に対しても永続的な安全性や機能性を保証するものではありません。
- 登山・クライミングは、つねに傷害や死亡事故などにつながる大きな危険を伴う可能性があります。たとえ用具を正しく選び、正しい使用、メンテナンス、保管の方法を用いても傷害や死亡事故への危険性を完全に無くすことは出来ません。
- 必ず個人の責任において決断・行動を起こし登山・クライミングを行なってください。弊社では本製品の誤った使用方法や保管方法、メンテナンス方法による損害や傷害、死亡事故に対しては一切責任を負いません。

上記の文章なし⇒

▲ 警告

- 本製品をご使用になる前にはこの取扱説明書に記載されている製品の使用方法や警告文などすべてお読みになり、安全な条件下にて十分な練習を行い、正しい使い方や機能、メンテナンス方法などを習得してください。
- 頭の形状や頭囲に合ったサイズのヘルメットをご使用ください。サイズが合っていないと本来の性能を発揮出来ないおそれがあります。
- ストラップを必ずしっかりと締めて正しくかぶってからご使用ください。バックルをしっかりと留めなかったり、締め方がゆるいと転倒や落石等の際に脱げて本来の性能を発揮出来ません。
- 極端な低温（-20℃以下）や高温（35℃以上）では本来の性能を発揮出来ないおそれがあります。
- 本製品内に付属しているステッカー以外での本製品への装飾はおやめください。ステッカーによっては、粘着材がアウター/インナーシェルに悪影響を及ぼす可能性があります。
- 改造や分解などは絶対に行なわないでください。重篤な傷害や事故につながるおそれがあります。
- 本製品に大きな衝撃を受けた場合、破損に近い変形をすることで衝撃を吸収します。たとえ、大きな衝撃により外観等に变形や損傷が無くても直ちに使用を中止したのちに必ず破棄してください。一度衝撃を受けたヘルメットは再度衝撃を受けた場合には、衝撃を吸収しきれずに本来の性能や効果を発揮出来ないおそれがあります。
- ヘルメットは普段から大切に扱ってください。投げたり、上に座ったりなど通常の使用以外の力が加わると本来の衝撃吸収力が低下する可能性があります。

■仕様

サイズ : 1サイズ (調整幅54~62cm) 品番: OX-020
素材 : アウターシェル: ポリカーボネイト
 インナーシェル: 高密度ポリスチレン (EPS)
重量 : 240g
原産国 : イタリア
認証 : CE

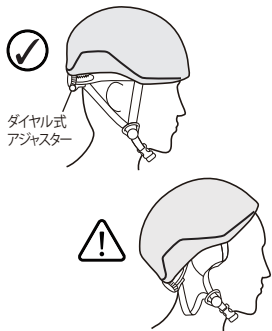
個人保護器具に関する指令 (89/686/EEC) 第10条の要求を満たしていることを表すマーク。
EN12492 ヨーロッパ規格の登山用ヘルメットの安全基準と試験方法 (EN12492) に適合していることを表します。
UIAA 国際山岳連盟が定めた安全基準と試験方法 (UIAA) に基づいてテストされ、UIAA安全ラベルが与えられていることを表します。

(UIAA)→(UIAA106)

■使用方法

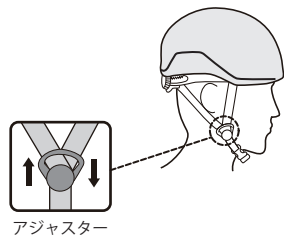
ヘルメットの保護機能を十分に発揮させるためには、正しい装着方法を理解しましょう。必ず使用前にしっかりとサイズ調整を行ってください。不適切な装着方法やサイズ調整を行った場合、本来の保護効果を得られずに大変危険です。

①正しいかぶり方



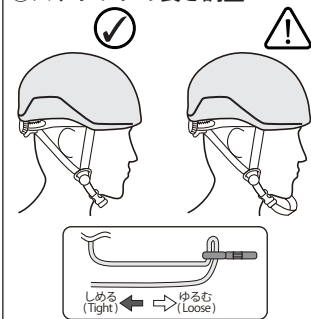
ダイヤル式アジャスターが後頭部側にくるようにし、ヘルメットが水平になるように装着してください。

②アジャスターの調整



バックルをしっかりと留めて、アジャスターを上下させて耳の下にくるように調整してください。アジャスター上の2本のストラップの長さを変えて角度調整が可能です。

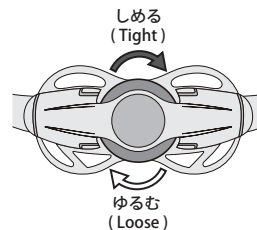
③ストラップの長さ調整



ストラップカバーをはずし、アゴから外れない長さにストラップを調整してください。その際、ストラップの先端はバックルから10cm以上出るように注意してください。

④ヘッドバンドの調整

対応頭囲: 54~62cm



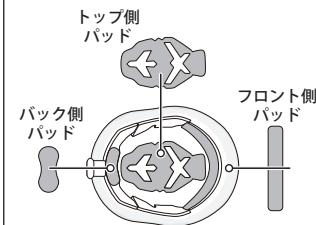
ダイヤル式アジャスターでヘッドバンドがしっかりと頭部にフィットするように調整してください。
※着用の際には毎回調整を行ってください。

⑤ヘッドランプの取付



左/右/後頭部、計3か所にあるヘッドランプクリップにヘッドランプのベルト部分をはさみ込んでしっかりと固定してください。

⑥インナーパッドについて



フロント/トップ/バックの計3か所のインナーパッドについては取り外して洗えます。ただし、本製品を使用する際には必ずインナーパッドを取り付けてください。

■メンテナンス方法

- ご使用後は直射日光等を避けて、自然乾燥させてください。
- 汚れた際には、水もしくはぬるま湯につけて洗ってください。汚れがひどい時には柔らかい布かスポンジ等で中性洗剤にて洗ってください。40℃以上の熱湯やシンナー、ベンジン、漂白剤は使用しないでください。
- インナーパッドが汚れた場合には、取り外して水もしくはぬるま湯で中性洗剤にてやさしく手洗いをした後に陰干しにて乾燥してください。

■保管方法

- 紫外線や直射日光を避けた風通しの良い場所で保管してください。
- 直射日光によって高温になる車内や倉庫などの場所では放置、保管はしないでください。思わぬ破損や変形の原因となり本来の性能を発揮出来ない可能性があります。
- バッテリー液、溶剤、ガソリンなどの腐食物質に触れないような環境下にて保管してください。
- 火や暖房器具のそばなどの高温になる場所では放置、保管はしないでください。破損や変形の原因となるおそれがあります。
- 本製品の上に物を載せるなどの加重や圧迫、鋭利な刃物や用具（ピックルやアイゼンなど）との接触は避けてください。破損や変形の原因となるおそれがあります。

■点検

ご使用の前後には本製品に以下の点が無いかどうかを必ず点検してください。

- ヘルメットのアウター/インナーシェルに割れや変形は無いかどうか。
- ダイヤル式アジャスターに破損や故障は無いかどうか。
- バックルは割れやキズ、変形が無く、正常に機能するかどうか。
- ストラップにキズやほつれ、磨耗は無いかどうか。

■破棄

ヘルメットに明らかな損傷や変形がみられ無くても、大きなもしくは継続的な衝撃を受けた場合には目に見えない損傷のため、保護性能が低下している可能性があります。信頼性に少しでも不安要素がある場合には、直ちに使用を中止して新品に買い換えてください。使用を中止した本製品は再使用されないように確実に破棄をお願いします。